



Begrüßung

**Wir begrüßen Sie heute recht herzlich zur
Regionalgruppenveranstaltung
der BVL Saar / Rheinpfalz
in unserem Hause**

J.S. Logistik AG



104. Treffen der Regionalgruppe Saar/Rheinpfalz

Datum:

Dienstag 11. Mai 2010, 15:30 Uhr bis 18:30 Uhr

Ort:

J.S. Logistik AG

Am Tannenwald 4

66459 Kirkel

Thema:

Kostenreduktion durch Einsatz von Telematik in einem mittelständischen Speditionsunternehmen



Agenda

15:30 Eintreffen der Teilnehmer

15:40 Uhr Begrüßung

Norbert Schillo, Geschäftsführer, GLOBUS SB-Warenhaus Holding GmbH & Co. KG,
St. Wendel; Regionalgruppensprecher Saar/Rheinpfalz

15:45 Uhr Vorstellung des Unternehmens und Einführung ins Thema

Jérôme Schüssler, Vorstand, J.S. Logistik AG, Kirkel

Auswertung von Telematikdaten zur Unterstützung der Disposition im Fuhrpark

Prof. Dr. Thomas Bousonville, Alexandra Hartmann

Hochschule für Technik und Wirtschaft des Saarlandes,
Saarbrücken

17:30 Uhr Abschlussdiskussion mit Imbiss

18:30 Uhr Ende der Veranstaltung





Kennzahlen zum Unternehmen



J.S. Logistik heute:

- ✓ 150 Mitarbeiter
- ✓ 35 Mio. € Umsatz
- ✓ 4 Standorte

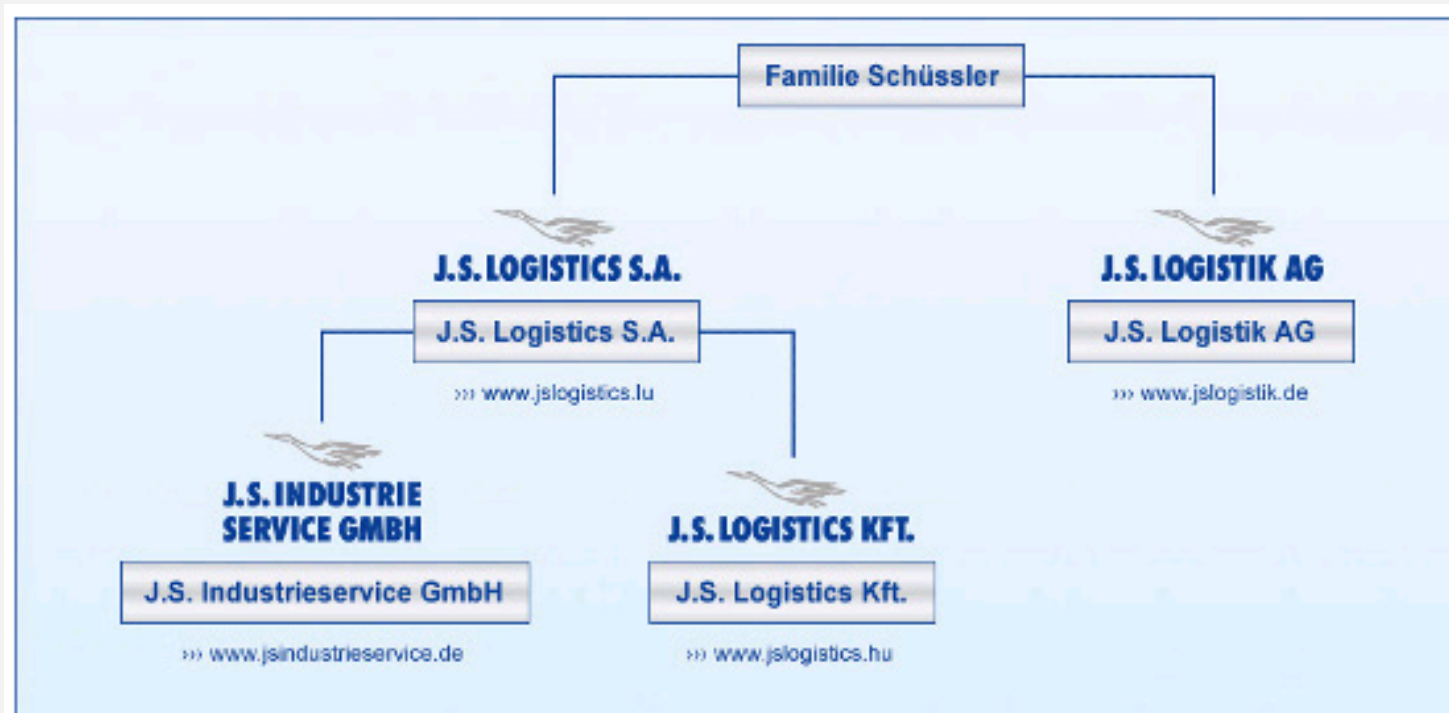


- 1997** Start als Einzelunternehmen
- 1998** Umstrukturierung zur GmbH
- 2002** Umwandlung des Unternehmens in eine Aktiengesellschaft (AG)
- 2003** Gründung der J.S. Logistics S.A. in Remerschen, Luxemburg
- 2006** Gründung der J.S. Logistics Kft. in Budapest, Ungarn
- 2009** Gründung der J.S. Industrieservice GmbH





Unternehmensgruppe





Leistungsspektrum

Die Kerngeschäftsfelder der J.S. LOGISTIK AG sind die Bereiche Logistik, Transport und die angegliederten Dienstleistungsbereiche.

Unsere Tätigkeiten umfassen nahezu alle Aspekte des Speditions- und Transportwesens sowie die Logistik-Abteilung mit ihren System- und Individuallösungen.

- ✓ Europaverkehre
- ✓ Ladungsverkehre
- ✓ Sammelgutverkehre
- ✓ Schwertransporte
- ✓ Sonderfahrten
- ✓ Just-in-time-Verkehre
- ✓ Projektgeschäfte / Spezialverkehre
- ✓ Integrierte Logistikleistungen



Leistungsspektrum

J.S. Industrieservice

Logistische Dienstleistungen



Die J.S. Industrieservice GmbH bietet logistiknahe Dienstleistungen und Outsourcinglösungen im Rahmen einer ganzheitlichen logistischen Betreuung.

Als Tochterunternehmen der J.S. Logistik AG mit Sitz in Kirkel bei Saarbrücken sind wir, mit einer wachsenden Zahl von Mitarbeitern, kompetenter Partner in der Realisation kompletter interner Transporte und Tätigkeiten der Vormontage sowie der Sequenzierung von Bauteilen. Wir verfolgen dabei das Ziel, nicht direkt wertschöpfende Tätigkeiten und Arbeitsschritte Ihres Montageprozesses im Rahmen unserer umfassenden logistischen Leistung zu übernehmen.

Für Sie ein entscheidender Kostenvorteil und für uns die Chance unsere Transportkapazitäten optimiert und stillstandsfrei auszulasten.





Investition in Umwelt und Technik



Wir investieren ganz bewusst in Technologien, die die Rahmenbedingungen in unserem Markt verbessern. Uns geht es um die Sicherheit unserer Fahrer, unserer Fracht und um den Schutz der Verkehrsteilnehmer.

Der Safety Truck hilft uns dabei, die Straßen und damit auch die Logistik sicherer zu machen.



FleetBoard

FLEETBOARD

JS
Einsatzanalyse

MB

- Fahrzeuganalyse
 - ▶ Analyse im Zeitraum
 - Analyse im zeitlichen Verlauf
 - Einzel Touren
- Fahreranalyse
- Universal
- Fahrzeugabfrage
- Logout



Dienste | Meldungen | Mapping | Druck | Export | Support | Hilfe

Fahrzeug/Gruppe JS 118	Jahr 2009	Zeitraum Jahr	
Fahrzeugsuche	Telematikgruppe Alle	Fahrweise [Note] Alle	Einsatzschwere [Note] Alle
Ø-Gewicht [t]	Ø-Geschw. [km/h]	Ø-Gesamtverbrauch [l/100km]	

Zurücksetzen | Anzeigen

Fahrzeug	Fzg. Gruppe	Telematikgruppe	Fahrer [Note]	Einsatzschwere [Note]	Fahrst. [km]	Ø-Gew. [t]	Ø-Geschw. [km/h]	Ø-Ges. Verbrauch [l/100km]	Ø-Fahrst. Verbr. [l/100km]
JS 118	Deutschland	MB	9,0	4,6	143.337	31	74	32,1	32,0
Durchschnitts- und Summenwerte (bezogen auf alle dem Filter entsprechenden Datensätze)									
Ø			9,0	4,6	143.337	31	74	32,1	32,0
Summe					143.337				

Tracking & Tracing

Grundlage einer effizienten Logistikleistung ist unser satellitenüberwachter Fuhrpark

Mercedes Benz Fleetboard Flottenmanagement macht unsere Transportleistung transparent









Executive Report

Flottenübersicht

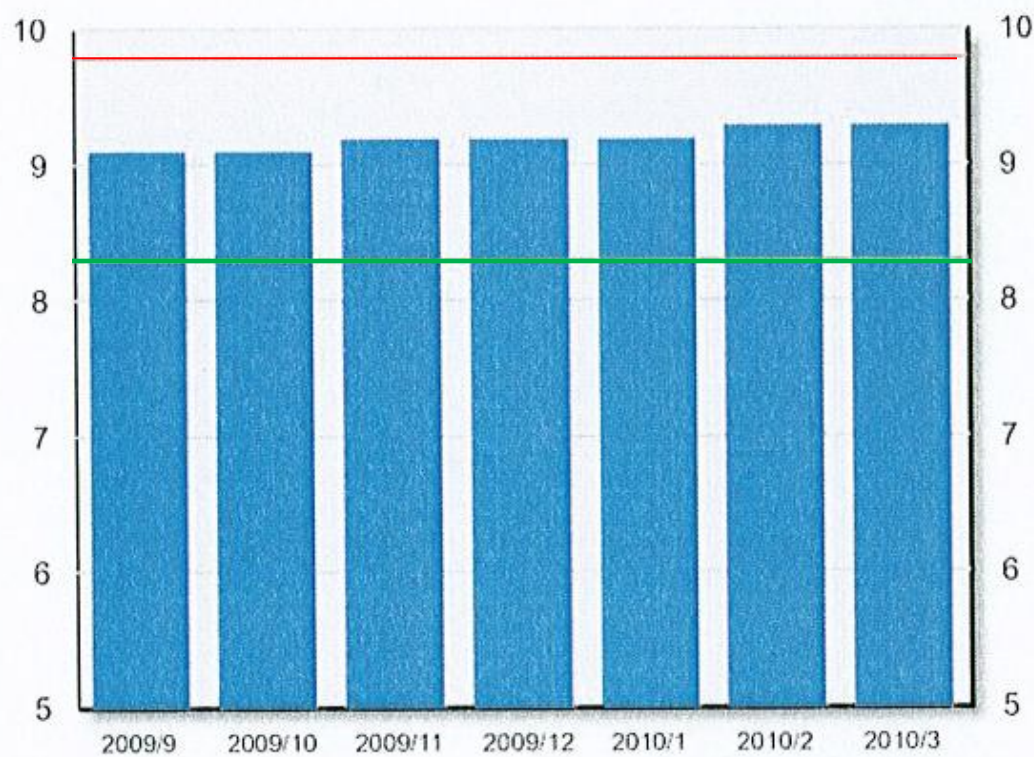
Fahrzeuge	Fahrweise	Einsatzschwere	Fahrstrecke in km	Mittl. Verbrauch in l/100km	Gesamtverbrauch in l	Tonnenkilometer in t*km
Mittel Flotte	9,3	4,3	17.038	31,9	5.428	528.172
Mittel FleetBoard	8,3	4,1	10.674	33,5	3.522	301.543

Flottenübersicht und Entwicklung in den letzten 3 Monaten

	2010/1	2010/2	2010/3	Trend
Monatsverbrauch Flotte:	250.697	267.098	314.808 l	
Fahrweise:	9,2	9,3	9,3	
Summe Tonnenkilometer:	23.689.400	25.426.600	30.634.000	
Summe Fahrzeit:	10.557	11.290	13.429 h	
Summe Pausenzeit:	1.468	1.733	1.886h	
Fahrzeuge mit FleetBoard:	66	67	67	



Benchmarking



Note Fahrweise

- Mittel Flotte
- Best Practice
- Mittel FleetBoard



Reduzierung CO2 Emission

Zeitraum	2005	2006	2007	2008	2009
Verbrauch in L/100km	34,60	32,50	32,70	31,10	30,90
Fahrleistung km / Jahr	21.462	449.497	3.868.135	7.092.465	9.310.997
Dieserverbrauch l / Jahr	7.426	146.087	1.264.880	2.205.757	2.877.098
Umrechnungsfaktor 26,4					
Emission g/km CO2	9,13	8,58	8,63	8,21	8,16
Emission g/100 km CO2	913	858	863	821	816

Reduzierung der CO2 Emission von 2005 auf 2009 um 11%

Zielsetzung ist es für 2010 einen Verbrauch unter 30l /100 km zu erreichen.



Reduzierung CO2 Emission

Zeitraumbetrachtung 2009

	Verbrauch l/100 km	CO2 Emission	p.a.	
J.S.Logistik	30,9 l	815,76 g/100 km	75,96 to	
FleetBoard	33,5 l	884,4 g/100 km	82,35 to	
Einsparung vs. FleetBoard	2,6 l	68,64 g/100 km	6,39 to	7,76%

Basis der Berechnung ist eine Fahrleistung von 9,3 Mio. km p.a.



**Vielen Dank
für Ihre Aufmerksamkeit**

J.S. Logistik AG
Am Tannenwald 4
66459 Kirkel

Tel.: +49 (0) 68 49 / 60 06 – 0
Fax: +49 (0) 68 49 / 60 06 – 290
info@jslogistik.de